

# LUCE PLUS 9

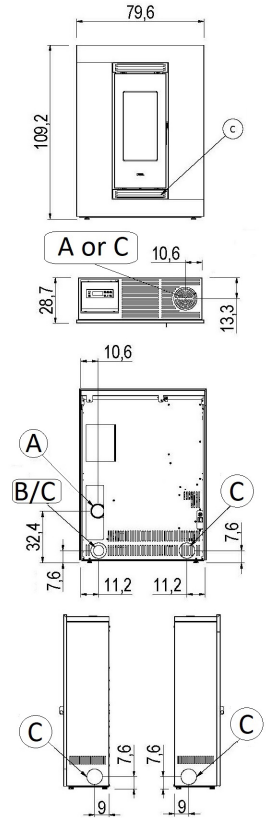
PELLET AIR PLUS - Stufe a pellet

# CADEL

Certificate model name: LUCE PLUS 9 T2



Potenza nominale	kW	8,5
Potenza ridotta	kW	3,3
Potenza al focolare (max)	kW	9,9
Potenza utile all'acqua nominale	kW	-
Potenza utile all'acqua ridotta	kW	-
Efficienza energetica stagionale	ηs [%]	86
Rendimento nominale	%	89
Rendimento ridotto	%	89
Volume riscaldabile (min-max)	m³	92 - 238
CO al 13% O <sub>2</sub> nominale	%	0,010
CO al 13% O <sub>2</sub> ridotto	%	0,012
Emissioni CO (13% O <sub>2</sub> ) (min-max)	mg/Nm³	140 - 125
Emissioni OGC (13% O <sub>2</sub> ) (min-max)	mg/Nm³	3 - 7
Emissioni NOX (13% O <sub>2</sub> ) (min-max)	mg/Nm³	133 - 100
Contenuto di polveri al 13% O <sub>2</sub> (min-max)	mg/Nm³	15 - 15
Capacità caldaia (H <sub>2</sub> O)	l	-
Capacità serbatoio	kg	15
Combustibile		<b>Pellet ø6</b>
Consumo orario (min-max)	kg/h	0,7 - 2,0
Autonomia (min-max)	h	21 - 8
Assorbimento elettrico in accensione (max)	W	300
Assorbimento elettrico in lavoro (max)	W	100
Tensione di alimentazione e frequenza	V - Hz	230 - 50
Depressione canna fumaria	Pa	11
Massa fumi (min-max)	g/sec	3,5 - 4,8
Temperatura fumi in uscita (max)	°C	238
Peso netto	kg	95
Peso lordo	kg	105
Scarico fumi (A)	Ø mm	80
Entrata aria comburente (B)	Ø mm	60
Uscita canalizzazione (C)	Ø mm	80
Canalizzabile sino a	m	6



Art. 15A-B-VG 2015  
BImSchV 2015  
Regensburg  
München  
Stuttgart  
Aachen



## COMBINAZIONI

7023039		Metallo bianco	EAN 8053859019299
7023040		Metallo antracite	EAN 8053859019305
7023041		Metallo light bronze	EAN 8053859019312
7023042		Metallo titanium	EAN 8053859019329
7023147		Pietra Serpentino	EAN 8053859020554

OPTIONAL :

5023001	Kit scarico sup. + concentrico	EAN 8053859019473
---------	--------------------------------	-------------------

## PLUS



Braciere in ghisa



Bluetooth+ Wi-Fi integrato



Scarico fumi posteriore



Programmazione giornaliera settimanale



Go fast - accensione rapida



Camera stagna



Collegamento Termostato esterno



Scarico fumi superiore opzionale



5 stelle



Canalizzazione 1 motore indipendente



Comfort mode

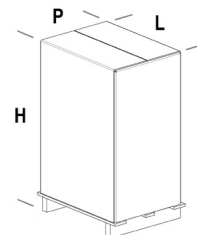


Interno in ghisa



Flessibilità d'installazione

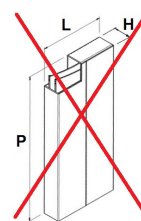
## IMBALLO STUFA



L (cm)	H (cm)	P (cm)
79	118,2	102,2

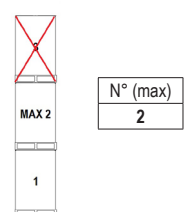
VOLUME (m³)	0,95
-------------	------

## IMBALLO FINITURE



L (cm)	H (cm)	P (cm)

## STOCCAGGIO



## TRASPORTO

