

MITHOS PLUS 12 PS

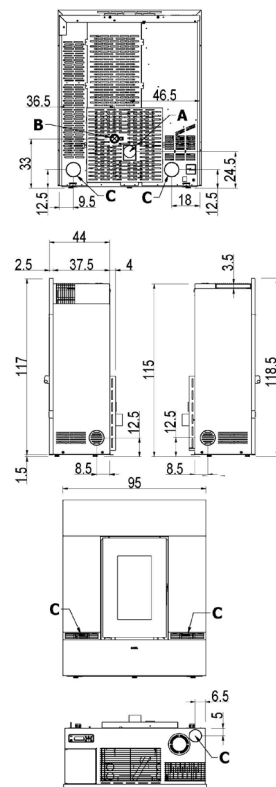
PELLET AIR PLUS - Stufe a pellet

CADEL

Certificate model name: MITHOS PLUS 12 PS T2



Potenza nominale	kW	12
Potenza ridotta	kW	3,7
Potenza al focolare (max)	kW	13,5
Potenza utile all'acqua nominale	kW	-
Potenza utile all'acqua ridotta	kW	-
Efficienza energetica stagionale	ηs [%]	84
Rendimento nominale	%	89,2
Rendimento ridotto	%	90
Volume riscaldabile (min-max)	m ³	105 - 342
CO al 13% O ₂ nominale	%	0,010
CO al 13% O ₂ ridotto	%	0,012
Emissioni CO (13% O ₂) (min-max)	mg/Nm ³	140 - 125
Emissioni OGC (13% O ₂) (min-max)	mg/Nm ³	10 - 2
Emissioni NOX (13% O ₂) (min-max)	mg/Nm ³	120 - 99
Contenuto di polveri al 13% O ₂ (min-max)	mg/Nm ³	17 - 15
Capacità caldaia (H ₂ O)	l	-
Capacità serbatoio	kg	23
Combustibile		Pellet ø6
Consumo orario (min-max)	kg/h	0,9 - 2,8
Autonomia (min-max)	h	8 - 26
Assorbimento elettrico in accensione (max)	W	360
Assorbimento elettrico in lavoro (max)	W	155
Tensione di alimentazione e frequenza	V - Hz	230 - 50
Depressione canna fumaria	Pa	12
Massa fumi (min-max)	g/sec	5,7 - 8,8
Temperatura fumi in uscita (max)	°C	180
Peso netto	kg	161 - 191
Peso lordo	kg	177 - 207
Scarico fumi (A)	Ø mm	80
Entrata aria comburente (B)	Ø mm	60
Uscita canalizzazione (C)	Ø mm	80
Canalizzabile sino a	m	8



BImSchV 2015
Regensburg
München
Stuttgart
Aachen



COMBINAZIONI

7023084	Metallo bianco	EAN 8053859020271
7023085	Metallo rosso	EAN 8053859020288
7023086	Metallo antracite	EAN 8053859020295
7023087	Metallo light bronze	EAN 8053859020301
7023088	Metallo titanium	EAN 8053859020318
7023089	Pietra serpentino	EAN 8053859020325

OPTIONAL:

5020001	Kit curva 90°	EAN 8053859012474
---------	---------------	-------------------

PLUS



Porta in ghisa



Interno in ghisa



Wi-Fi integrato



Programmazione giornaliera settimanale



5 stelle



Camera stagna



Canalizzazione 2 motori indipendenti



Bluetooth integrato



Canalizzazione 5 lati



Bracieri in ghisa



Comfort mode

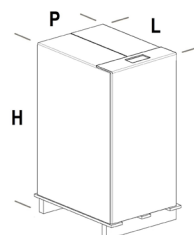


Collegamento termostato esterno



Scarico fumi posteriore

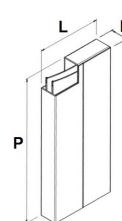
IMBALLO STUFA



L (cm)	H (cm)	P (cm)
79	130,5	102,2

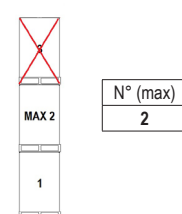
VOLUME (m ³)	1,05
--------------------------	------

IMBALLO FINITURE



	L (cm)	H (cm)	P (cm)
metallo	59	12,5	109,2
pietra (x2)	31	18	100

STOCCAGGIO



TRASPORTO

