

KOBE 11

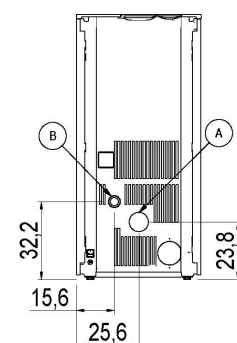
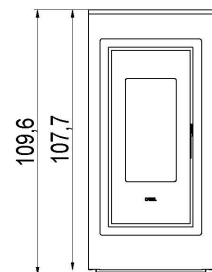
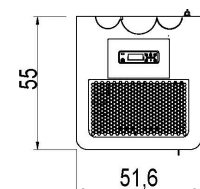
PELLET AIR - Stufe a pellet

CADEL

Certificate model name : KOBE 11 T1



Potenza nominale	kW	10,5
Potenza ridotta	kW	3
Potenza al focolare (max)	kW	11,6
Potenza utile all'acqua nominale	kW	-
Potenza utile all'acqua ridotta	kW	-
Efficienza energetica stagionale	ηs [%]	86
Rendimento nominale	%	90
Rendimento ridotto	%	90
Volume riscaldabile (min-max)	m ³	84 - 294
CO al 13% O ₂ nominale	%	0,013
CO al 13% O ₂ ridotto	%	0,018
Emissioni CO (13% O ₂) (min-max)	mg/Nm ³	230 - 159
Emissioni OGC (13% O ₂) (min-max)	mg/Nm ³	5 - 5
Emissioni NOX (13% O ₂) (min-max)	mg/Nm ³	130 - 100
Contenuto di polveri al 13% O ₂ (min-max)	mg/Nm ³	20 - 15
Capacità caldaia (H ₂ O)	l	-
Capacità serbatoio	kg	25
Combustibile		Pellet ø6
Consumo orario (min-max)	kg/h	0,7 - 2,5
Autonomia (min-max)	h	36 - 10
Assorbimento elettrico in accensione (max)	W	340
Assorbimento elettrico in lavoro (max)	W	110
Tensione di alimentazione e frequenza	V - Hz	230 - 50
Depressione canna fumaria	Pa	12
Massa fumi (min-max)	g/sec	4 - 8
Temperatura fumi in uscita (max)	°C	175
Peso netto	kg	111
Peso lordo	kg	121
Scarico fumi (A)	Ø mm	80
Entrata aria comburente (B)	Ø mm	60
Uscita canalizzazione (C)	Ø mm	-
Canalizzabile sino a	m	-



Art. 15A-B-VG 2015
BImSchV 2015
Regensburg
München
Stuttgart
Aachen



COMBINAZIONI

7022080		Metallo bianco	EAN 8053859015703
7022081		Metallo rosso	EAN 8053859015710
7022082		Metallo antracite	EAN 8053859015727
7022083		Metallo light bronze	EAN 8053859015734
7022084		Metallo titanium	EAN 8053859015741

OPTIONAL :

5022002	KIT scarico sup. + concentrico	EAN 8053859015543
---------	--------------------------------	-------------------

PLUS



Braciere in ghisa



Camera stagna



Interno in ghisa



Wi-Fi integrato



Collegamento Termostato esterno



Comfort mode



Scarico fumi posteriore



Bluetooth



Porta in ghisa



Go fast - accensione rapida



Scarico fumi superiore opzionale



Flessibilità d'installazione

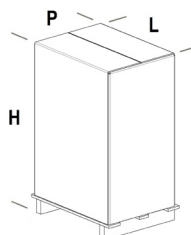


Programmazione giornaliera settimanale



Kit concentrico opzionale

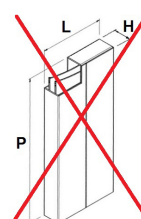
IMBALLO STUFA



L (cm)	H (cm)	P (cm)
79	126.3	67

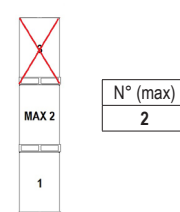
VOLUME (m ³)	0.67
--------------------------	------

IMBALLO FINITURE



L (cm)	H (cm)	P (cm)

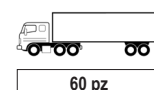
STOCCAGGIO



N° (max)

2

TRASPORTO



60 pz